

รูปภาพหรือเอกสารแสดงผลพธีในการดำเนินการขับเคลื่อนนโยบายของกรมปศุสัตว์ในระดับพื้นที่
จังหวัดนครราชสีมา

แผนงานที่ ๑ ขยายพื้นที่ปลูกพืชอาหารสัตว์

- สนับสนุนเมล็ดพันธุ์พืชอาหารสัตว์แก่เกษตรกร/กลุ่มเกษตรกร

<
ปศุสัตว์ โคราช
🔍

โพสต์
รูปภาพ
วิดีโอ

ปศุสัตว์ โคราช อยู่กับ Winai Wongdanchaoren
และคนอื่นๆ อีก 2 คน

19 ส.ค. · 🌐

``ปศุสัตว์โคราช ขับเคลื่อนโครงการขยายพื้นที่ปลูกพืชอาหารสัตว์เพื่อลดต้นทุนอาหารสัตว์ในพื้นที่ อ.เมืองนครราชสีมา``

19 ส.ค. 67 นายพศวีร์ สมใจ ปศุสัตว์จังหวัดนครราชสีมา มอบหมายให้กลุ่มยุทธศาสตร์ฯ กลุ่มส่งเสริมฯ และสนง.ปศอ.เมืองนครราชสีมา ประชุมชี้แจงโครงการการส่งเสริมการขยายพื้นที่ปลูกพืชอาหารสัตว์ เพื่อลดต้นทุนอาหารสัตว์ให้กับเกษตรกรกลุ่มเกษตรกรผู้เลี้ยงโค ธ.ค.ก. ในพื้นที่ตำบลหนองระเวียง โดยได้สาธิตการทำแปลงหญ้ารั้ว ซึ่งได้รับสนับสนุนจากศูนย์วิจัยและพัฒนาอาหารสัตว์นครราชสีมา ให้กับเกษตรกรนำไปปลูกเพื่อใช้เป็นแหล่งพืชอาหารสัตว์ ให้กับโค-กระบือของกลุ่มต่อไป ณ บ้านหนองระเวียง ม.12 ต.หนองระเวียง อ.เมืองนครราชสีมา จ.นครราชสีมา

[#ครอบครัวปศุสัตว์โคราช](#) ทำด้วยใจ ทำให้ไว ทำได้จริง







🏠
📺
👤
🔔
☰

- สาธิตการทำแปลงหญ้ารูซี่



- ลงพื้นที่ติดตามการปลูกพืชอาหารสัตว์





แผนงานที่ ๒ โครงการสัตว์ปลอดโรค คนปลอดภัยจากโรคพิษสุนัขบ้า

- ออกหน่วยสัตวแพทย์เคลื่อนที่บริการผ่าตัดทำหมันสุนัขและแมวไม่มีเจ้าของ หรือสัตว์ด้อยโอกาสในพื้นที่จังหวัดนครราชสีมา จำนวน ๒,๐๐๐ ตัว





แผนงานที่ ๓ เฝ้าระวัง ป้องกัน และควบคุมโรคระบาดสัตว์

- ดำเนินการฉีดวัคซีนป้องกันโรคพิษสุนัขบ้าในพื้นที่จังหวัดนครราชสีมา จำนวน ๕,๐๐๐ ตัว



- วันอาทิตย์ที่ ๒๑ เม.ย.๖๗ นายชัยวัฒน์ ชื่นโกสุม ผู้ว่าราชการจังหวัดนครราชสีมา ตรวจเยี่ยมศูนย์พักพิงสัตว์เลี้ยงไร้บ้านนครชัยบุรีรินทร์ อ.ปากช่อง ประชุมรับฟังการดำเนินงาน ปัญหาอุปสรรคและแนวทางแก้ไข พร้อมมอบวัคซีนป้องกันโรคพิษสุนัขบ้า ๑,๐๐๐ โด๊ส และเวชภัณฑ์สัตว์แก่ทางศูนย์พักพิงสัตว์เลี้ยงไร้บ้านนครชัยบุรีรินทร์ อ.ปากช่อง จ.นครราชสีมา



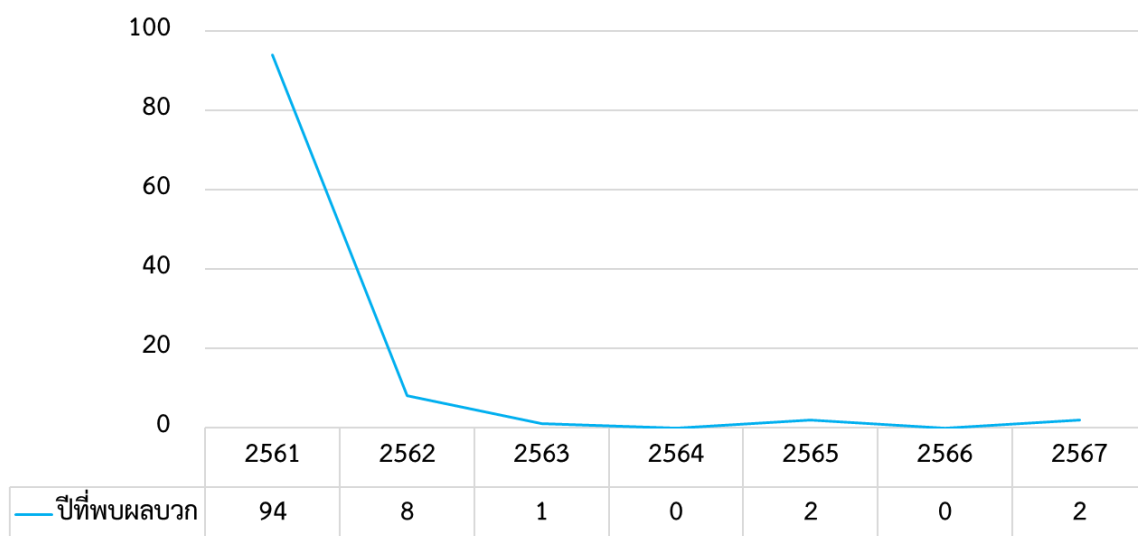
ข้อมูลสถิติการเกิดโรคพิษสุนัขบ้าในจังหวัดนครราชสีมา

ข้อมูลทั่วไป

ประชากรสุนัขและแมวที่องค์กรปกครองส่วนท้องถิ่นได้บันทึกในระบบ Rabies One Data จากสำนักงานส่งเสริมการปกครองท้องถิ่นจังหวัดนครราชสีมา (ข้อมูล ณ วันที่ ๓๑ พฤษภาคม ๒๕๖๗) สุนัข จำนวน ๒๙๑,๗๖๔ ตัว แมว จำนวน ๑๔๒,๐๗๙ ตัว รวมทั้งสิ้นจำนวน ๔๓๓,๘๔๓ ตัว

การเกิดโรคพิษสุนัขบ้าในสัตว์ระหว่างปี พ.ศ. ๒๕๖๑-๒๕๖๗

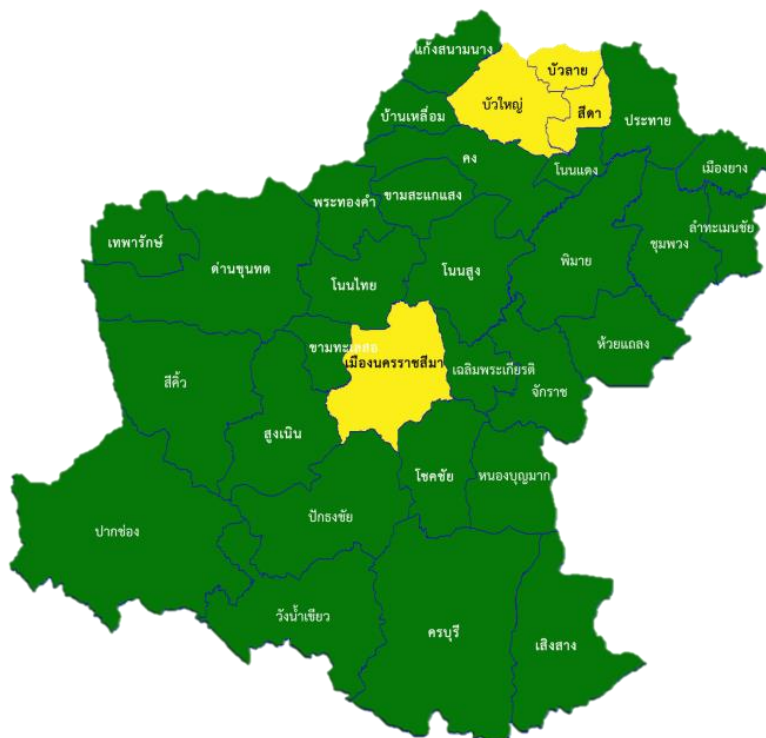
ผลการพบโรคพิษสุนัขบ้าในสัตว์ ระหว่างปี พ.ศ. 2561-2567



พ.ศ. ๒๕๖๑ ผลบวก ๙๔ ตัวอย่าง



พ.ศ. ๒๕๖๒ ผลบวก ๘ ตัวอย่าง



พ.ศ. ๒๕๖๓ ผลบวก ๑ ตัวอย่าง พบในสุนัขจิ้งจอก เมื่อ ๒๕ พ.ค. ๒๕๖๓



พ.ศ. ๒๕๖๔ ไม่พบโรค



พ.ศ. ๒๕๖๕ ผลบวก ๑ ตัวอย่าง พบในสุนัขไม่มีเจ้าของ ต.จอหอ



พ.ศ. ๒๕๖๖ ไม่พบโรค



พ.ศ. ๒๕๖๗ ผลบวก ๒ ตัวอย่าง พบในต.หนองจะบก และต.หัวทะเล





ATTENTION

สถานการณ์โรคพิษสุนัขบ้า

พื้นที่จังหวัดนครราชสีมา ปี พ.ศ.2567

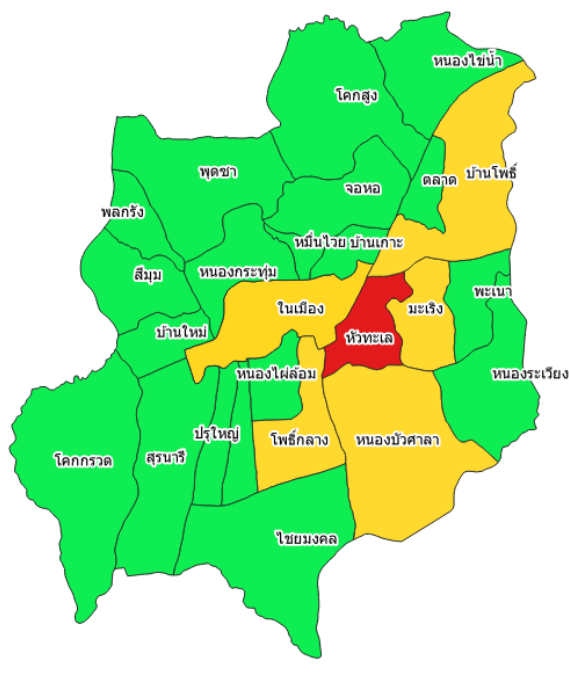
จุดเกิดโรค	
พื้นที่พบโรค	ต.ห้วยทะเล อ.เมืองนครราชสีมา จ.นครราชสีมา
ชนิดสัตว์ เพศ อายุ	แมว เพศผู้ อายุ~ 1 ปี
สถานะการมีเจ้าของ	ไม่มีเจ้าของ
ประวัติการฉีดวัคซีน	ไม่ทราบประวัติฉีดวัคซีน
พื้นที่ อปท.จุดเกิดโรค	ทต.ห้วยทะเล
อปท.ที่ต้องเฝ้าระวังโรค	* อ.เมืองนครราชสีมา ทน.นครราชสีมา ทต.โพธิ์กลาง ทต.บ้านโพธิ์ อบต.มะเรียง อบต.หนองบัวศาลา

ข้อมูลจำนวนสุนัขและแมวในพื้นที่ (ตัว)

ทต.ห้วยทะเล 3,304 ตัว

อปท.ที่ต้องเฝ้าระวัง 24,706 ตัว

ดำเนินการฉีดวัคซีน ring vaccination จำนวน 454 ตัว



อำเภอเมืองนครราชสีมา

- ตำบลเกิดโรค
- ตำบลเฝ้าระวัง
- 65 ตำบลเกิดโรคครั้งสุดท้าย ปี 65
- 67 ตำบลเกิดโรคครั้งสุดท้าย ปี 67



สถานการณ์โรคพิษสุนัขบ้า

พื้นที่จังหวัดนครราชสีมา ปี พ.ศ.2567

จุดเกิดโรค	วันที่ 3 มกราคม 2567		
พื้นที่พบโรค	ต.หนองจะบก อ.เมืองนครราชสีมา จ.นครราชสีมา		
ชนิดสัตว์ เพศ อายุ	สุนัข	เพศผู้	อายุ 3 เดือน
สถานะการมีเจ้าของ	มีเจ้าของ		
ประวัติการฉีดวัคซีน	ไม่เคยฉีดวัคซีน		
พื้นที่ อปท.จุดเกิดโรค	อบต. หนองจะบก		
อปท.ที่ต้องเฝ้าระวังโรค	* อ.เมืองนครราชสีมา อบต.บ้านเกาะ กต.หนองไผ่ล้อม กต.โพธิ์กลาง กต.ไชยมงคล กต.สุรนารี		



- อำเภอเมืองนครราชสีมา**
- ตำบลเกิดโรค
 - ตำบลเฝ้าระวังโรค
 - 65 ตำบลเกิดโรคครั้งสุดท้าย ปี พ.ศ.2565

ข้อมูลจำนวนสุนัขแมวในพื้นที่ (ตัว)

อบต.หนองจะบก **1,607 ตัว**

มีเจ้าของ		ไม่มีเจ้าของ		ฉีดวัคซีนป้องกันโรคพิษสุนัขบ้า
สุนัข	แมว	สุนัข	แมว	
1,026	577	4	ไม่มีข้อมูล	1,602 (99.69%)

อปท. เฝ้าระวังโรค **12,252 ตัว**

อปท. เฝ้าระวังโรค	มีเจ้าของ		ไม่มีเจ้าของ		ฉีดวัคซีนป้องกันโรคพิษสุนัขบ้า
	สุนัข	แมว	สุนัข	แมว	
อบต.บ้านเกาะ	653	365	ไม่มีข้อมูล	ไม่มีข้อมูล	960 (94.30%)
กต.โพธิ์กลาง	2,397	1,153	272	ไม่มีข้อมูล	3,548 (92.83%)
กต.สุรนารี	2,620	697	ไม่มีข้อมูล	ไม่มีข้อมูล	3,312 (99.85%)
กต.หนองไผ่ล้อม	428	515	273	210	1,426 (81.98%)
กต.ไชยมงคล	1,824	814	164	15	0 (0%)

(ข้อมูลจาก Rabies One Data สอที่ 2/2566)